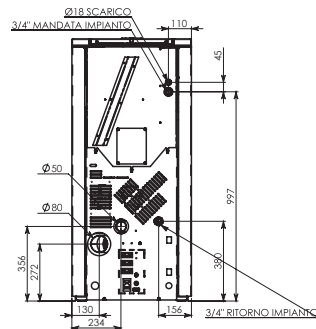

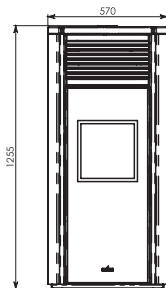


Potenza termica nominale min-max Nominal thermal output min/max Puissance calorifique min/max Nennheizleistung min/max	Consumo orario pellet min/max Pellet fuel consumption per hour min/max Consommation min/max de granulés par heure Stündlicher Pelletsverbrauch min/max	Rendimento Efficiency Rendement Wirkungsgrad	Tubo uscita fumi Flue exit pipe Tuyau de sortie des fumées Abgasrohr	Capacità serbatoio Tank capacity Capacité du réservoir Fassungsvermögen Pelletsbehälter	Autonomia min/max Burn time min/max Autonomie min/max Brennzeit min/max	Potenza elettrica installata in esercizio Installed power Puissance installée en service Leistungsbedarf beim Betrieb	Peso netto Net weight Poids net Nettogewicht
kW	kg/h	EN 14 785	Ø mm	kg	h	W	kg

<b>HR 200</b>	<b>20.0* / 26.0</b>	<b>1.3 - 5.6</b>	<b>&gt; 90%</b>	<b>100</b>	<b>30</b>	<b>5.3 - 23.1</b>	<b>110</b>	<b>240</b>
---------------	---------------------	------------------	-----------------	------------	-----------	-------------------	------------	------------



\*Potenza all'acqua - Power to water - Puissance à l'eau - Wasserleistung